



ENCUESTA EN LAS 31 CAPITALES ESTATALES

MAYO 2026
































- Calificación de trabajo y Desempeño de Presidentes Municipales
- Calificación de los Servicios Públicos
- Calificación de Cercanía de Presidente Municipal con la población
- Percepción ciudadana de Seguridad

MAYO 11, 2026

¿Qué calificación le pondría usted al desempeño de (nombre del presidente municipal)?, donde la calificación más alta es 10, y la más baja es 1.

RANKING DE CAPITALES TRABAJO/DESEMPEÑO

MAYO 2026

	1. CHIHUAHUA	MARCO BONILLA	7.55
	2. SAN LUIS POTOSÍ	ENRIQUE GALINDO	7.18
	3. MÉRIDA	CECILIA PATRÓN	6.98
	4. MONTERREY	ADRIÁN DE LA GARZA	6.92
	5. TEPIC	GERALDINE PONCE	6.87
	6. SALTILLO	JAVIER DÍAZ	6.61
	7. AGUASCALIENTES	LEO MONTAÑEZ	6.57
	8. DURANGO	TOÑO OCHOA	6.32
	9. QUERÉTARO	FELIFER MACÍAS	6.31
	10. CAMPECHE	BIBY RABELO	6.14
	11. COLIMA	RIULT RIVERA	6.05
	12. ZACATECAS	MIGUEL ÁNGEL VARELA	5.89
	13. HERMOSILLO	ANTONIO ASTIAZARÁN	5.87
	14. MORELIA	ALFONSO MARTÍNEZ	5.79
	15. GUADALAJARA	VERÓNICA DELGADILLO	5.78
	16. XALAPA	DANIELA GRIEGO	5.51
	17. CUERNAVACA	JOSÉ LUIS URIÓSTEGUI	5.32
	18. TUXTLA GUTIÉRREZ	ANGEL TORRES	5.27
	19. PACHUCA	JORGE ALBERTO REYES	5.08
	20. VILAHERMOSA	YOLANDA OSUNA	4.81
	21. CHETUMAL	YENSUNNI I. MARTÍNEZ	4.41
	22. PUEBLA	JOSÉ CHEDRAUI	4.35
	23. CHILPANCINGO	GUSTAVO ALARCÓN	4.27
	24. CULIACÁN	JUAN DE DIOS GÁMEZ	4.20
	25. LA PAZ	MILENA QUIROGA	4.14
	26. OAXACA	RAY CHAGOYA	4.13
	27. TLAXCALA	ALFONSO SÁNCHEZ	4.10
	28. TOLUCA	RICARDO MORENO	4.09
	29. CD. VICTORIA	EDUARDO GATTÁS	3.99
	30. GUANAJUATOS	SAMANTHA SMITH	3.93
	31. MEXICALI	NORMA BUSTAMANTE	3.48

¿Qué calificación le pondría usted al desempeño de (nombre del presidente municipal)?, donde la calificación más alta es 10, y la más baja es 1.

RANKING DE CAPITALES TRABAJO/DESEMPEÑO

TRACKING

MAYO 2026

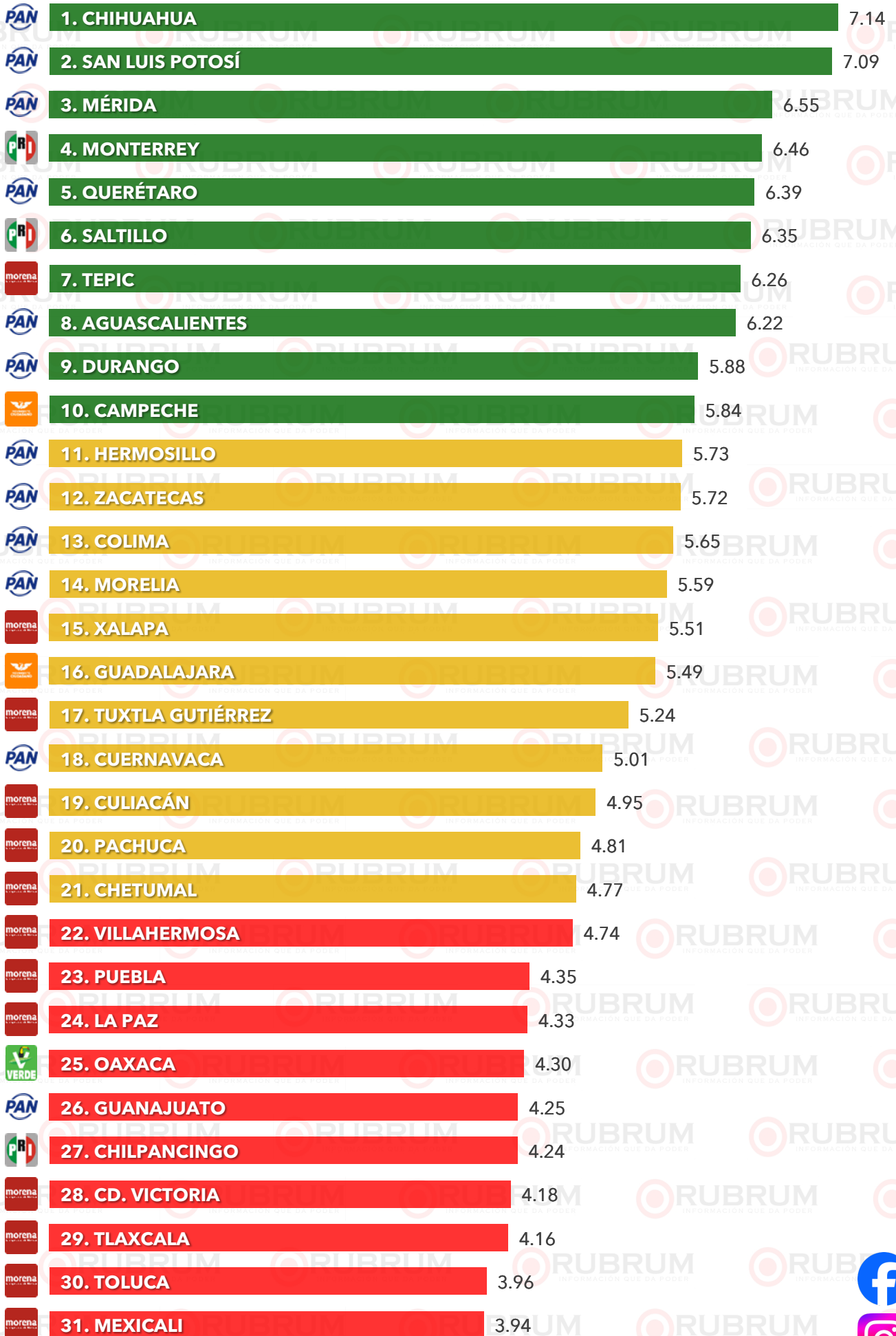
	JUL 2025	AGO 2025	SEP 2025	OCT 2025	NOV 2025	DIC 2025	ENE 2026	FEB 2026	MAR 2026	ABR 2026	MAY 2026
LEO MONTAÑEZ AGUASCALIENTES	6.64 8	6.49 8	6.84 5	6.63 9	6.44 9	6.60 8	6.97 5	6.38 9	6.63 6	6.47 6	6.57 7
BIBY RABELO CAMPECHE	6.17 12	5.61 17	6.28 11	5.97 13	6.22 11	6.02 11	5.78 12	5.98 11	6.07 11	6.15 8	6.14 10
YENSUNNI I. MARTÍNEZ CHETUMAL	4.73 21	4.93 22	4.32 22	4.38 22	4.35 23	4.50 22	3.75 30	4.37 24	4.42 23	3.71 29	4.41 21
MARCO BONILLA CHIHUAHUA	7.24 3	8.11 1	7.70 1	7.56 1	7.70 1	7.90 1	7.59 1	7.57 1	7.43 1	7.95 1	7.55 1
GUSTAVO ALARCÓN CHILPANCINGO	4.23 28	4.19 24	4.09 26	4.21 24	4.07 25	4.15 25	4.70 20	4.44 23	4.41 24	4.60 22	4.27 23
RIULT RIVERA COLIMA	6.79 5	5.8 13	5.84 17	6.15 11	6.18 12	5.99 13	6.24 9	6.03 10	6.13 10	5.58 15	6.05 11
JOSÉ LUIS URIÓSTEGUI CUERNAVACA	5.48 17	5.72 16	5.85 16	5.67 17	4.29 24	5.38 18	5.50 16	5.40 17	5.41 16	4.71 19	5.32 17
JUAN DE DIOS GÁMEZ CULIACÁN	5.08 19	5.57 18	4.99 20	5.22 19	4.97 19	5.19 19	5.90 10	6.68 7	5.31 17	5.88 10	4.20 24
TOÑO OCHOA DURANGO	6.57 9	6.41 9	6.71 7	6.65 7	6.26 10	6.51 10	5.77 13	5.62 16	6.31 9	5.87 11	6.32 8
VERÓNICA DELGADILLO GUADALAJARA	6.00 14	5.76 15	5.98 14	5.72 16	6.03 14	5.81 15	5.54 15	5.74 13	5.77 14	5.46 16	5.78 15
SAMANTHA SMITH GUANAJUATO	4.33 25	3.7 30	4.05 28	3.99 30	3.86 28	3.90 29	3.76 29	3.88 30	3.93 30	3.75 28	3.93 30
ANTONIO ASTIAZARÁN HERMOSILLO	5.78 16	5.98 12	5.99 13	5.88 14	6.15 13	6.00 12	4.77 18	5.64 15	5.75 15	5.75 13	5.87 13
MILENA QUIROGA LA PAZ	4.17 29	3.96 27	4.28 23	4.23 23	3.96 27	4.11 27	4.12 28	4.11 28	4.09 28	4.35 24	4.14 25
CECILIA PATRÓN MÉRIDA	7.41 1	7.53 3	7.68 2	7.05 4	6.80 5	6.65 6	7.35 4	7.20 4	7.13 3	7.30 4	6.98 3
NORMA BUSTAMANTE MEXICALI	3.46 31	3.29 31	3.28 31	3.29 31	3.44 31	3.33 31	4.41 24	3.84 31	3.54 31	3.82 27	3.48 31
ADRIÁN DE LA GARZA MONTERREY	7.09 4	6.98 4	7.00 4	7.06 3	7.11 3	7.40 2	7.48 2	7.55 2	7.11 4	7.40 2	6.92 4
ALFONSO MARTÍNEZ MORELIA	6.28 11	5.77 14	5.95 15	5.75 15	5.48 16	5.54 16	5.82 11	5.69 14	5.79 13	5.82 12	5.79 14
RAY CHAGOYA OAXACA	4.27 26	4.26 23	3.80 30	4.14 26	4.36 22	4.14 26	4.36 25	4.18 25	4.19 26	3.96 26	4.13 26
JORGE ALBERTO REYES...	4.94 20	5.37 19	4.93 21	5.11 20	5.01 17	5.11 20	5.13 17	5.11 19	5.08 19	5.10 17	5.08 19
JOSÉ CHEDRAUI PUEBLA	4.34 24	4 26	4.25 25	4.17 25	4.04 26	4.16 24	4.67 21	4.64 21	4.45 22	4.19 25	4.35 22
FELIFER MACÍAS QUERÉTARO	6.14 13	6.29 11	6.19 12	6.27 10	6.52 8	6.55 9	6.25 8	6.49 8	6.36 8	6.06 9	6.31 9
JAVIER DÍAZ SALTILLO	6.55 10	6.53 7	6.50 9	6.64 8	6.75 6	6.61 7	6.35 7	6.87 6	6.57 7	6.40 7	6.61 6
ENRIQUE GALINDO SAN LUIS POTOSÍ	7.25 2	7.76 2	7.55 3	7.51 2	7.30 2	7.35 3	7.45 3	7.49 3	7.17 2	7.35 3	7.18 2
GERALDINE PONCE TEPIC	6.66 7	6.65 6	6.70 8	6.69 6	6.86 4	6.84 4	6.60 6	6.94 5	6.92 5	7.24 5	6.87 5
ALFONSO SÁNCHEZ TLAXCALA	4.35 23	3.88 28	4.06 27	4.02 29	4.66 20	4.18 23	4.27 26	4.17 26	4.20 25	3.41 31	4.10 27
RICARDO MORENO TOLUCA	4.25 27	3.85 29	3.92 29	4.12 27	3.64 30	3.88 30	4.64 22	4.69 20	4.12 27	4.37 23	4.09 28
ANGEL TORRES TUXTLA GUTIÉRREZ	5.34 18	4.95 21	6.31 10	5.36 18	4.99 18	5.39 17	4.44 23	5.23 18	5.25 18	4.61 21	5.27 18
EDUARDO GATTÁS CD. VICTORIA	3.91 30	4.06 25	4.27 24	4.03 28	3.85 29	4.05 28	4.15 27	4.07 29	4.05 29	3.61 30	3.99 29
YOLANDA OSUNA VILLAHERMOSA	4.70 22	5.12 20	5.23 19	4.93 21	4.64 21	4.98 21	4.75 19	4.17 27	4.82 20	4.67 20	4.81 20
DANIELA GRIEGO XALAPA	6.68 6	6.87 5	6.80 6	6.83 5	6.72 7	6.81 5		4.58 22	4.54 21	5.08 18	5.51 16
MIGUEL ÁNGEL VARELA ZACATECAS	5.83 15	6.4 10	5.70 18	6.01 12	5.73 15	5.96 14	5.60 14	5.90 12	5.89 12	5.61 14	5.89 12



¿Cómo califica los servicios públicos en el municipio de (nombre de municipio)? donde 10 es la calificación más alta y 1 es más baja.

RANKING DE CAPITALES SERVICIOS PÚBLICOS

MAYO 2026



¿Cómo califica los servicios públicos en el municipio de (nombre de municipio)? donde 10 es la calificación más alta y 1 es más baja.

RANKING DE CAPITALES SERVICIOS PÚBLICOS TRACKING



MAYO 2026

	JUL 2025	AGO 2025	SEP 2025	OCT 2025	NOV 2025	DIC 2025	ENE 2026	FEB 2026	MAR 2026	ABR 2026	MAY 2026
AGUASCALIENTES	6.35 6	6.16 7	6.30 6	6.35 5	6.21 6	6.25 6	6.52 4	6.19 7	6.29 7	6.02 9	6.22 8
CAMPECHE	6.46 4	5.3 16	5.70 11	5.68 12	6.08 7	5.69 12	5.90 9	5.73 8	5.82 9	6.13 7	5.84 10
CHETUMAL	5.11 17	5.15 20	4.94 21	4.91 21	4.54 19	4.88 21	3.81 30	4.71 20	4.76 22	3.96 29	4.77 21
CHIHUAHUA	7.39 1	7.73 1	7.44 1	7.24 1	6.80 1	7.25 1	6.79 2	7.10 1	7.25 1	7.37 1	7.14 1
CHILPANCINGO	4.19 28	4.16 25	4.09 27	4.16 27	4.33 24	4.19 28	4.97 17	4.32 25	4.30 25	4.44 23	4.24 27
COLIMA	6.13 11	5.63 14	5.58 15	5.78 11	5.17 17	5.54 13	6.18 7	5.63 10	5.71 10	5.69 12	5.65 13
CUERNAVACA	5.04 19	5.62 15	5.19 19	5.22 18	4.03 29	5.02 19	5.36 16	5.08 18	5.08 18	4.84 19	5.01 18
CULIACÁN	5.09 18	5.27 18	5.17 20	5.18 19	5.03 18	5.16 18	5.64 10	5.53 13	5.24 16	5.92 10	4.95 19
DURANGO	5.88 12	5.9 10	5.85 9	6.18 7	5.89 8	6.04 7	5.60 11	5.59 11	5.91 8	5.30 15	5.86 9
GUADALAJARA	4.38 24	4.73 22	5.51 17	5.43 16	5.66 11	5.51 14	5.47 13	5.40 14	5.51 15	5.28 16	5.49 16
GUANAJUATO	4.32 25	4.15 26	4.31 26	4.25 25	4.41 21	4.28 24	4.21 27	4.27 27	4.28 27	3.94 30	4.25 26
HERMOSILLO	5.87 13	5.66 13	5.93 8	5.79 10	5.72 10	5.78 9	4.96 18	5.37 15	5.63 13	5.83 11	5.73 11
LA PAZ	4.60 21	4.09 27	4.62 23	4.50 23	4.09 27	4.32 23	4.23 26	4.31 26	4.35 24	4.11 26	4.33 24
MÉRIDA	6.74 3	6.26 5	6.36 5	6.11 8	5.60 12	5.98 8	6.01 8	6.36 6	6.42 5	6.51 4	6.55 3
MEXICALI	3.98 31	3.73 31	3.79 31	3.84 31	3.72 30	3.77 31	4.81 21	4.35 24	4.00 31	4.20 25	3.94 31
MONTERREY	6.38 5	6.28 4	6.67 3	6.98 3	6.65 4	6.86 2	6.77 3	6.85 3	6.60 3	6.99 3	6.46 4
MORELIA	6.17 9	5.72 12	5.69 12	5.63 14	5.25 15	5.36 17	5.57 12	5.35 16	5.61 14	5.48 14	5.59 14
OAXACA	4.52 22	4.37 23	3.87 30	4.29 24	4.34 23	4.22 27	4.40 24	4.25 29	4.28 26	4.58 21	4.30 25
PACHUCA	4.44 23	5.28 17	4.80 22	4.95 20	4.30 25	4.83 22	4.92 19	4.85 19	4.80 20	5.12 17	4.81 20
PUEBLA	4.31 26	4.05 28	4.37 24	4.14 28	4.05 28	4.26 25	4.60 23	4.36 23	4.39 23	4.40 24	4.35 23
QUERÉTARO	6.34 7	6.32 3	6.37 4	6.38 4	6.34 5	6.70 4	6.31 6	6.66 4	6.50 4	6.36 5	6.39 5
SALTILLO	6.31 8	6.21 6	6.24 7	6.33 6	6.68 2	6.37 5	6.38 5	6.56 5	6.35 6	6.08 8	6.35 6
SAN LUIS POTOSÍ	7.03 2	7.47 2	7.35 2	7.17 2	6.66 3	6.83 3	7.49 1	7.05 2	7.03 2	7.07 2	7.09 2
TEPIC	6.15 10	5.92 9	5.64 14	5.59 15	5.43 14	5.48 15	5.39 15	5.58 12	5.64 12	6.20 6	6.26 7
TLAXCALA	4.30 27	3.95 29	4.07 28	4.10 29	4.50 20	4.16 29	4.03 29	4.14 31	4.16 29	4.02 28	4.16 29
TOLUCA	4.09 30	3.78 30	3.93 29	4.03 30	3.62 31	3.83 30	4.64 22	4.27 28	4.03 30	4.07 27	3.96 30
TUXTLA GUTIÉRREZ	5.31 16	5.19 19	5.76 10	5.36 17	5.20 16	5.37 16	4.26 25	5.18 17	5.20 17	4.64 20	5.24 17
CD. VICTORIA	4.18 29	4.23 24	4.35 25	4.22 26	4.17 26	4.24 26	4.11 28	4.22 30	4.21 28	3.82 31	4.18 28
VILLAHERMOSA	4.61 20	4.98 21	5.34 18	4.90 22	4.39 22	4.90 20	4.85 20	4.38 22	4.79 21	4.49 22	4.74 22
XALAPA	5.67 15	5.79 11	5.53 16	5.67 13	5.86 9	5.71 11		4.62 21	5.07 19	5.03 18	5.51 15
ZACATECAS	5.77 14	5.98 8	5.65 13	5.82 9	5.56 13	5.75 10	5.44 14	5.70 9	5.71 11	5.56 13	5.72 12



¿Considera que el presidente municipal (*nombre del presidente municipal*) es cercano a la población?, ¿Qué calificación le pondría?, donde 10 es la calificación más alta, y 1 es la más baja.

RANKING DE CAPITALES CERCANÍA MAYO 2026

	1. CHIHUAHUA	MARCO BONILLA	7.70
	2. SAN LUIS POTOSÍ	ENRIQUE GALINDO	7.22
	3. MONTERREY	ADRIÁN DE LA GARZA	7.18
	4. MÉRIDA	CECILIA PATRÓN	6.58
	5. SALTILLO	JAVIER DÍAZ	6.55
	6. AGUASCALIENTES	LEO MONTAÑEZ	6.43
	7. QUERÉTARO	FELIFER MACÍAS	6.19
	8. COLIMA	RIULT RIVERA	6.12
	9. DURANGO	TOÑO OCHOA	6.11
	10. TEPIC	GERALDINE PONCE	6.10
	11. CAMPECHE	BIBY RABELO	5.96
	12. ZACATECAS	MIGUEL ÁNGEL VARELA	5.91
	13. XALAPA	DANIELA GRIEGO	5.78
	14. MORELIA	ALFONSO MARTÍNEZ	5.65
	15. HERMOSILLO	ANTONIO ASTIAZARÁN	5.59
	16. GUADALAJARA	VERÓNICA DELGADILLO	5.44
	17. TUXTLA GUTIÉRREZ	ANGEL TORRES	5.41
	18. CULIACÁN	JUAN DE DIOS GÁMEZ	5.10
	19. CUERNAVACA	JOSÉ LUIS URIÓSTEGUI	5.02
	20. PACHUCA	JORGE ALBERTO REYES	5.00
	21. VILLAHERMOSA	YOLANDA OSUNA	4.59
	22. CHETUMAL	YENSUNNI I. MARTÍNEZ	4.45
	23. CHILPANCINGO	GUSTAVO ALARCÓN	4.43
	24. OAXACA	RAY CHAGOYA	4.20
	25. LA PAZ	MILENA QUIROGA	4.16
	26. PUEBLA	JOSÉ CHEDRAUI	4.07
	27. CD. VICTORIA	EDUARDO GATTÁS	4.06
	28. TLAXCALA	ALFONSO SÁNCHEZ	4.01
	29. GUANAJUATO	SAMANTHA SMITH	3.97
	30. TOLUCA	RICARDO MORENO	3.96
	31. MEXICALI	NORMA BUSTAMANTE	3.45

¿Considera que el presidente municipal (*nombre del presidente municipal*) es cercano a la población?, ¿Qué calificación le pondría?, donde 10 es la calificación más alta, y 1 es la más baja.

RANKING DE CAPITALES CERCANÍA TRACKING

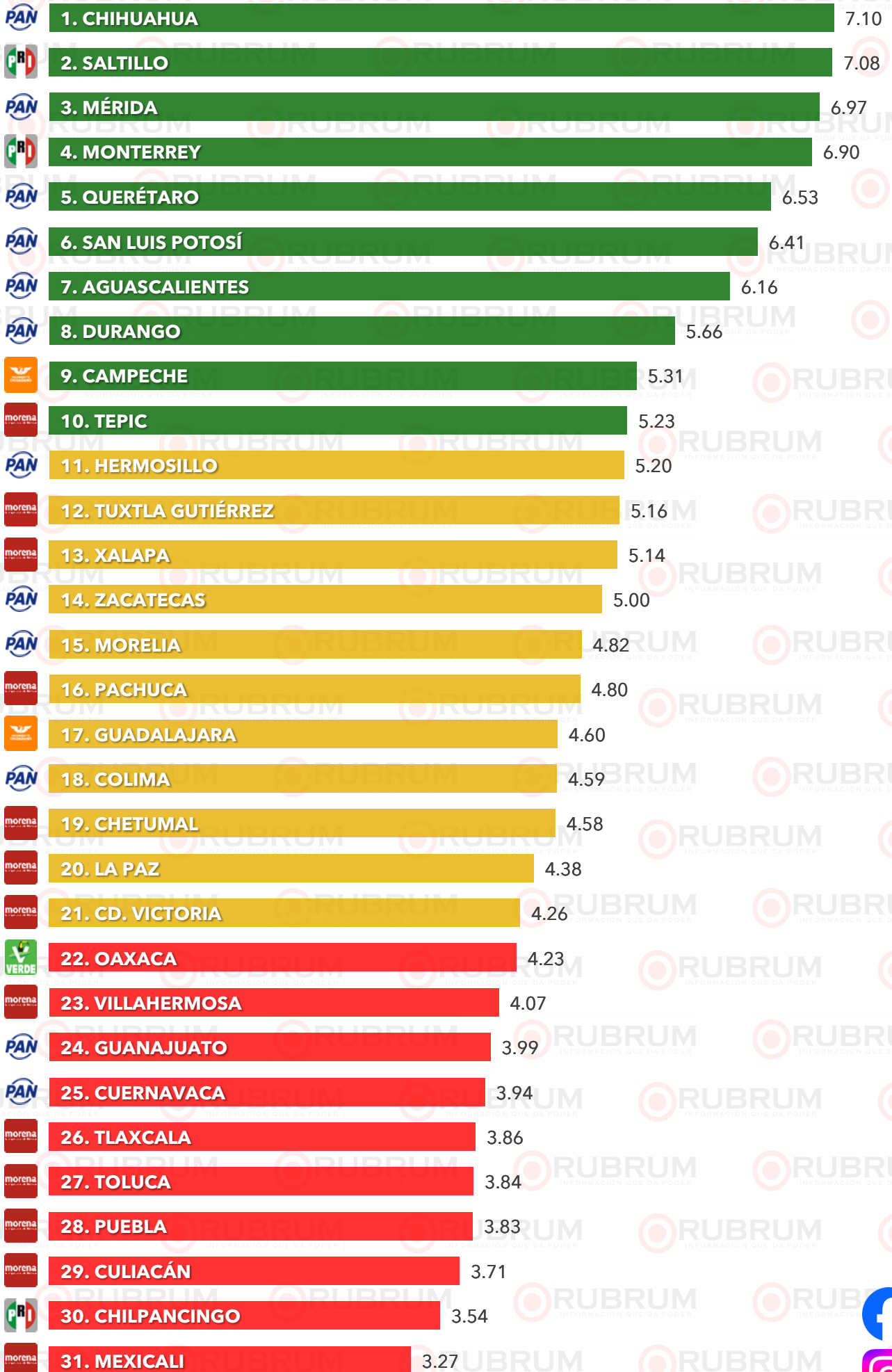
MAYO 2026

	JUL 2025	AGO 2025	SEP 2025	OCT 2025	NOV 2025	DIC 2025	ENE 2026	FEB 2026	MAR 2026	ABR 2026	MAY 2026
LEO MONTAÑEZ AGUASCALIENTES	6.52 8	6.63 3	6.52 4	6.45 6	6.18 6	6.45 5	6.76 4	6.50 6	6.50 6	6.11 6	6.43 6
BIBY RABELO CAMPECHE	6.81 4	5.39 16	5.85 13	5.78 13	6.19 5	5.80 13	6.24 7	5.88 11	6.00 10	5.85 12	5.96 11
YENSUNNI I. MARTÍNEZ CHETUMAL	5.00 19	4.87 22	4.40 23	4.57 22	4.21 22	4.51 22	3.69 30	4.37 21	4.45 23	3.66 31	4.45 22
MARCO BONILLA CHIHUAHUA	7.19 1	7.42 1	7.64 1	7.56 1	7.25 1	7.82 1	7.18 1	7.71 1	7.76 1	7.86 1	7.70 1
GUSTAVO ALARCÓN CHILPANCIINGO	4.39 23	4.39 23	4.28 25	4.38 23	4.35 23	4.35 23	5.91 11	4.61 20	4.58 22	4.59 20	4.43 23
RIULT RIVERA COLIMA	6.85 5	6.11 8	6.05 11	6.31 9	5.58 15	6.00 11	6.18 9	6.03 8	6.14 8	6.00 10	6.12 8
JOSÉ LUIS URIÓSTEGUI CUERNAVACA	5.48 18	5.44 15	5.31 17	5.42 17	3.97 25	5.04 19	5.25 17	5.07 17	5.12 17	4.58 21	5.02 19
JUAN DE DIOS GÁMEZ CULIACÁN	4.83 21	5.08 20	4.97 21	4.96 20	4.86 18	4.97 20	5.81 14	5.56 12	5.08 18	5.96 11	5.10 18
TOÑO OCHOA DURANGO	6.65 6	6.04 11	6.31 7	6.40 7	6.11 8	6.23 8	6.01 10	5.40 13	6.10 9	5.81 13	6.11 9
VERÓNICA DELGADILLO GUADALAJARA	5.84 15	5.47 14	5.46 16	5.38 18	5.60 14	5.48 17	5.33 16	5.16 16	5.46 15	5.12 18	5.44 16
SAMANTHA SMITH GUANAJUATO	3.99 29	4.07 26	4.14 26	4.05 29	3.86 28	4.02 27	3.82 28	3.99 28	3.99 30	3.72 29	3.97 29
ANTONIO ASTIAZARÁN HERMOSILLO	5.73 16	5.36 17	5.95 12	5.60 14	5.84 12	5.69 14	4.95 19	4.94 19	5.50 14	5.74 14	5.59 15
MILENA QUIROGA LA PAZ	4.09 28	3.98 27	4.47 22	4.19 25	3.95 26	4.15 24	4.22 25	4.16 26	4.16 25	4.38 22	4.16 25
CECILIA PATRÓN MÉRIDA	7.07 3	6.54 4	6.86 3	6.54 5	5.99 10	6.37 6	6.56 5	6.63 4	6.61 4	6.69 4	6.58 4
NORMA BUSTAMANTE MEXICALI	3.25 31	3.48 31	3.27 31	3.39 31	3.22 31	3.34 31	4.00 26	3.79 31	3.47 31	3.82 27	3.45 31
ADRIÁN DE LA GARZA MONTERREY	6.46 9	6.41 6	6.48 5	6.97 3	6.57 4	7.01 3	7.02 3	7.06 3	6.91 3	7.16 3	7.15 3
ALFONSO MARTÍNEZ MORELIA	6.09 10	5.73 13	5.77 14	5.45 16	5.32 17	5.60 15	5.76 15	5.38 14	5.67 13	5.67 15	5.65 14
RAY CHAGOYA OAXACA	4.65 22	4.27 24	3.92 29	4.26 24	4.07 24	4.13 25	4.33 24	4.16 25	4.22 24	4.28 24	4.20 24
JORGE ALBERTO REYES PACHUCA	4.96 20	5.32 18	5.01 20	5.18 19	4.68 19	5.05 18	5.03 18	5.04 18	5.03 19	5.14 17	5.00 20
JOSÉ CHEDRAUI PUEBLA	3.74 30	3.90 29	4.12 27	4.17 26	3.94 27	4.01 28	4.46 22	4.25 24	4.12 26	4.20 25	4.07 26
FELIFER MACÍAS QUERÉTARO	5.99 12	5.90 12	6.09 9	6.32 8	6.02 9	6.36 7	6.23 8	6.35 7	6.23 7	6.03 8	6.19 7
JAVIER DÍAZ SALTILLO	6.64 7	6.53 5	6.41 6	6.57 4	6.83 3	6.59 4	6.43 6	6.61 5	6.58 5	6.17 5	6.55 5
ENRIQUE GALINDO SAN LUIS POTOSÍ	7.11 2	7.40 2	7.39 2	7.45 2	7.20 2	7.09 2	7.17 2	7.21 2	7.04 2	7.20 2	7.22 2
GERALDINE PONCE TEPEC	5.98 13	6.06 10	6.07 10	6.11 10	5.95 11	6.15 9	5.89 12	5.95 9	5.91 11	6.01 9	6.10 10
ALFONSO SÁNCHEZ TLAXCALA	4.37 24	3.75 30	4.07 28	4.07 28	4.10 23	3.99 29	3.81 29	3.96 30	4.01 29	3.81 28	4.01 28
RICARDO MORENO TOLUCA	4.18 26	3.93 28	3.81 30	3.99 30	3.60 30	3.83 30	4.52 21	4.29 22	4.03 28	4.01 26	3.96 30
ANGEL TORRES TUXTLA GUTIÉRREZ	5.69 17	5.06 21	5.15 18	5.48 15	5.34 16	5.53 16	4.34 23	5.33 15	5.37 16	4.70 19	5.41 17
EDUARDO GATTÁS CD. VICTORIA	4.11 27	4.18 25	4.38 24	4.11 27	3.79 29	4.11 26	3.99 27	4.09 27	4.10 27	3.68 30	4.06 27
YOLANDA OSUNA VILLAHERMOSA	4.29 25	5.11 19	5.12 19	4.76 21	4.29 21	4.82 21	4.63 20	3.97 29	4.62 20	4.35 23	4.59 21
DANIELA GRIEGO XALAPA	5.87 14	6.10 9	6.13 8	6.11 11	6.15 7	6.15 10		4.27 23	4.58 21	5.18 16	5.78 13
MIGUEL ÁNGEL VARELA ZACATECAS	6.00 11	6.18 7	5.70 15	5.94 12	5.70 13	5.88 12	5.86 13	5.89 10	5.89 12	6.05 7	5.91 12

¿Qué tan seguro se siente usted en su ciudad?, donde 10 es la calificación más alta, y 1 es la más baja.

RANKING DE CAPITALES PERCEPCIÓN DE SEGURIDAD

MAYO 2026



¿Qué tan seguro se siente usted en su ciudad?, donde 10 es la calificación más alta, y 1 es la más baja.

RANKING DE CAPITALES PERCEPCIÓN DE SEGURIDAD

TRACKING MAYO 2026

	JUL 2025	AGO 2025	SEP 2025	OCT 2025	NOV 2025	DIC 2025	ENE 2026	FEB 2026	MAR 2026	ABR 2026	MAY 2026
AGUASCALIENTES	6.42 5	5.79 6	5.98 7	6.09 7	6.20 5	6.01 7	6.62 4	6.57 5	6.21 7	6.16 8	6.16 7
CAMPECHE	5.35 12	5 13	5.13 12	5.09 13	5.44 10	5.15 13	5.62 8	5.25 9	5.25 11	6.18 7	5.31 9
CHETUMAL	5.12 14	4.98 14	4.97 14	4.75 18	4.05 22	4.69 17	3.84 29	4.55 17	4.62 16	3.59 31	4.58 19
CHIHUAHUA	7.77 1	7.24 1	7.33 1	7.01 3	6.50 2	6.85 2	7.28 2	7.03 2	7.26 1	7.33 1	7.10 1
CHILPANCIÑO	3.58 28	3.47 29	3.24 30	3.43 30		3.41 30	4.73 14	3.63 30	3.63 30	3.92 24	3.54 30
COLIMA	4.86 18	4.38 19	4.90 17	4.79 17	3.92 23	4.50 19	4.81 12	4.55 16	4.59 17	4.88 15	4.59 18
CUERNAVACA	4.00 24	3.95 23	4.11 24	4.07 25	3.64 27	3.94 25	4.46 18	4.03 25	4.03 25	3.71 29	3.94 25
CULIACÁN	3.38 30	3.89 24	3.63 29	3.61 29	3.54 29	3.67 29	3.79 30	3.86 27	3.65 29	4.35 20	3.71 29
DURANGO	5.91 7	5.65 7	5.82 8	5.99 8	5.51 9	5.74 8	5.16 9	5.20 11	5.62 8	5.56 10	5.66 8
GUADALAJARA	4.96 15	4.4 18	4.79 18	4.54 19	4.67 16	4.60 18	4.33 22	4.41 18	4.59 18	4.45 18	4.60 17
GUANAJUATO	3.94 25	3.87 25	4.25 22	4.08 24	3.84 24	4.01 24	4.37 21	4.07 24	4.05 24	3.85 26	3.99 24
HERMOSILLO	5.39 11	5.03 12	5.42 10	5.22 12	5.08 14	5.19 12	4.79 13	4.84 13	5.12 12	5.60 9	5.20 11
LA PAZ	4.02 23	3.86 26	4.15 23	4.46 20	4.40 19	4.43 20	4.06 26	4.36 19	4.32 19	4.60 17	4.38 20
MÉRIDA	7.39 2	7.19 2	7.31 2	7.15 1	6.44 4	6.82 3	7.29 1	7.10 1	7.16 2	6.82 3	6.97 3
MEXICALI	3.11 31	3.23 31	3.03 31	3.12 31	3.20 30	3.14 31	3.89 28	3.61 31	3.29 31	3.72 28	3.27 31
MONTERREY	5.68 9	5.64 8	6.01 6	6.71 4	6.43 3	6.44 5	6.53 5	6.65 3	6.77 4	6.63 4	6.90 4
MORELIA	4.87 17	4.85 15	4.96 15	4.81 16	4.49 17	4.91 15	4.66 16	4.69 15	4.78 15	4.89 14	4.82 15
OAXACA	4.35 21	4.24 21	3.84 26	4.14 23	4.47 18	4.17 23	4.51 17	4.23 21	4.21 22	4.37 19	4.23 22
PACHUCA	4.63 19	4.79 17	4.94 16	4.85 14	4.78 15	4.85 16	4.68 15	4.82 14	4.79 14	4.77 16	4.80 16
PUEBLA	3.56 29	3.74 27	3.71 28	3.74 28	3.80 25	3.79 27	4.39 20	4.10 22	3.97 26	3.74 27	3.83 28
QUERÉTARO	6.46 4	6.14 5	6.19 5	6.41 5	6.14 7	6.49 4	6.42 6	6.56 6	6.47 6	6.51 6	6.53 5
SALTILLO	6.96 3	7.06 3	7.01 3	7.04 2	7.34 1	7.11 1	6.90 3	6.60 4	7.08 3	6.91 2	7.06 2
SAN LUIS POTOSÍ	6.35 6	6.15 4	6.21 4	6.29 6	6.19 6	6.06 6	6.12 7	6.18 7	6.49 5	6.59 5	6.41 6
TEPIC	5.59 10	5.61 9	5.65 9	5.52 9	5.42 11	5.47 9	4.93 10	5.35 8	5.49 9	5.40 11	5.23 10
TLAXCALA	4.17 22	3.46 30	3.83 27	3.78 27	4.28 20	3.84 26	3.95 27	3.86 28	3.91 27	3.62 30	3.86 26
TOLUCA	3.93 26	3.62 28	4.06 25	3.90 26	3.57 28	3.77 28	4.26 23	3.99 26	3.90 28	3.88 25	3.84 27
TUXTLA GUTIÉRREZ	5.73 8	4.82 16	5.08 13	5.36 10	5.61 8	5.44 10	4.23 24	5.24 10	5.30 10	4.26 22	5.16 12
CD. VICTORIA	4.39 20	4.1 22	4.41 21	4.29 21	4.13 21	4.24 21	4.41 19	4.26 20	4.27 21	4.29 21	4.26 21
VILLAHERMOSA	3.64 27	4.32 20	4.71 19	4.20 22	3.69 26	4.23 22	4.17 25	3.78 29	4.09 23	3.94 23	4.07 23
XALAPA	5.28 13	5.45 10	5.14 11	5.26 11	5.32 12	5.29 11		4.07 23	4.28 20	5.15 13	5.14 13
ZACATECAS	4.93 16	5.21 11	4.52 20	4.83 15	5.31 13	4.97 14	4.86 11	4.95 12	4.95 13	5.31 12	5.00 14





Tipo de Encuesta:

Vía telefónica, de manera automática y aleatoria.

Universo Muestral:

600 levantamientos en cada una de las 31 capitales estatales.

Población muestra:

Población muestra hombres/mujeres habitantes de cada uno de los municipios encuestados, mayores de 18 años.

Tipo de muestra:

Aleatorio representativo

MARGEN DE ERROR:

+/-3.8%

Fecha de levantamiento:


4 al 8 de mayo de 2026

Contacto:

Luis Alberto García Lozano

Director General

lgarcia@rubrum.info

55 7188 5764 

¡Síguenos en nuestras redes sociales, da click en el ícono de Whatsapp y recibe nuestras encuestas directamente!



rubrum.info



@rubrum.info



@Rubruminfo